DESINFECTANT POUR CLIMATISATION

IPC
UNIQUE PAR NATURE

PROCIDE CLIM

DÉSINFECTION ET DÉCONTAMINATION

ACTION
- **Désinfecter la climatisation**

Photo non contractuelle

Fabriqué
en France

INNOVATION :
■ Désinfecte les systèmes de climatisation.
■ Agit dans les moindres interstices.

PROTECTION :
■ Désinfectant :
• Bactéricide : EN 1276 en 5 minutes ; EN 13697 + A1 en 15 minutes.
• Fongicide : EN 1650 ; EN 13697+A1 en 15 minutes
• Virucide : actif sur le virus de la vaccine sous Ankara ATCC VR-1508 (virus enveloppés) en 5 minutes selon la norme EN 14476+A2.
Test en condition de propreté.
■ N'altère pas les supports.

CONSEIL :
■ PRATIQUE : Pour les surfaces difficiles d'accès, utiliser l'embout prolongateur de 60 cm.
■ Spécialement étudié pour la décontamination des batteries d'échanges thermiques chauds, froids, la climatisation automobile, les climatiseurs individuels, les ventilo-convecteurs, ...

MODE D'EMPLOI* :

Utilisation en VMC : ■ Mettre la VMC hors tension. ■ Pulvériser dans les gaines de la VMC. ■ Remettre en marche. ■ Faire circuler l'air traité. ■ Ne pas pulvériser directement dans les systèmes centraux.
■ Dangereux. Respecter les précautions d'emploi.
■ Utiliser les biocides avec précautions. Avant toute utilisation, lisez l'étiquette et les informations concernant le produit.
**Pour plus d'informations, se reporter à la fiche complémentaire.*

CONDITIONNEMENTS :

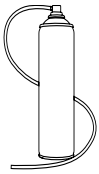

Aérosol
avec tube prolongateur
500 ml

CARACTÉRISTIQUES :

■ Liquide incolore à l'odeur menthe.
■ Densité : 0,79 (PA).
■ Préparation à usage biocide TP02. Type de préparation : Générateur d'aérosol prêt à l'emploi (AE).
• Chlorure de didécyldiméthylammonium (cas n° 7173-51-5) : 0,55 % m/m.
• N-(3-aminopropyl)-N-dodécylpropane-1,3-diamine (cas n° 2372-82-9) : 0,25 % m/m.
• Ethanol (cas n° 64-17-5) : 72,11 % m/m.

PROCIDE CLIM

Mode d'emploi du Procide Clim

Climatisation automobile

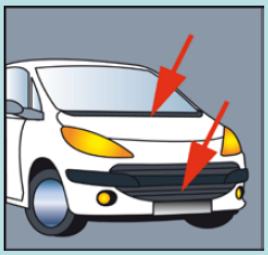

1 – Enclencher la climatisation sur la position « froid » et faire tourner la soufflerie au maximum.
2 – Vaporiser Procide Clim à l'aide du diffuseur prolongateur pendant 10 secondes dans les prises d'air (flèches rouges) ainsi que dans les bouches de ventilations.
3 – Attendre 10 min et enclencher le système de climatisation en position « Recyclage » et pulvériser par pressions de 5 secondes dans tous les conduits d'aérations.
4 – Laisser agir pendant 10 min et ouvrir les portes et fenêtres.
5 – Déconnecter la climatisation.

Penser à nettoyer les filtres avec Procide Clim également.

Climatiseur fixe



1 – Enclencher la climatisation sur la position « froid » et faire tourner la soufflerie au maximum.
2 – Vaporiser Procide Clim à l'aide du diffuseur prolongateur pendant 10 à 30 secondes dans les prises d'air (flèches rouges) selon l'importance du réseau de canalisations du climatiseur.
3 – Laisser agir pendant 10 - 20 min.
5 – Déconnecter la climatisation.

Penser à nettoyer les filtres avec Procide Clim également.

IPC SAS – CS 71821 – 29218 BREST CEDEX 2 - FRANCE
Tél. : 0033.2.98.43.45.44. – Fax : 0033.2.98.44.22.53.